





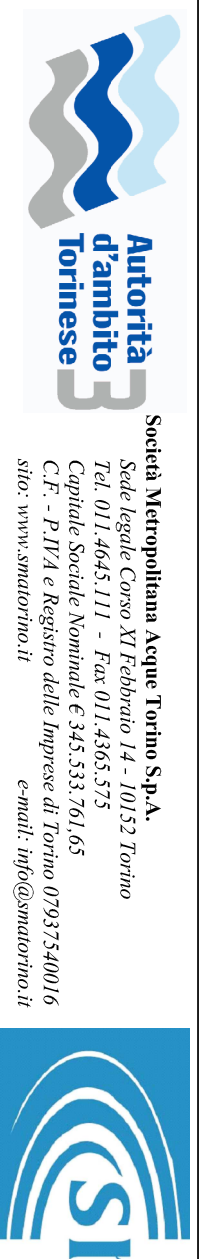


LEGENDA	
	COLLETTORE DI VALLE ESISTENTE
	RETE FOGNATURA MEDIA ESISTENTE
	RETE FOGNATURA NEUA IN PROGETTO (tratto A-B)
	RETE FOGNATURA NEUA IN PROGETTO (tratto C-D)
	PIANTO DI SCARICO EMERGENZA ESISTENTE
	POZZETTO NUOVA RETE FOGNATURA NEUA (Pn)



0	Macro 2010	CA3				
---	------------	-----	--	--	--	--

[illegible]